



**ACCIDENTS DE  
MONTAGNE**

**SAISON ESTIVALE 2016**

**du 1<sup>er</sup> juin  
au 31 octobre 2016**

# ACCIDENTS EN MONTAGNE

## SAISON ESTIVALE 2016

### Du 1<sup>er</sup> Juin au 31 Octobre 2016

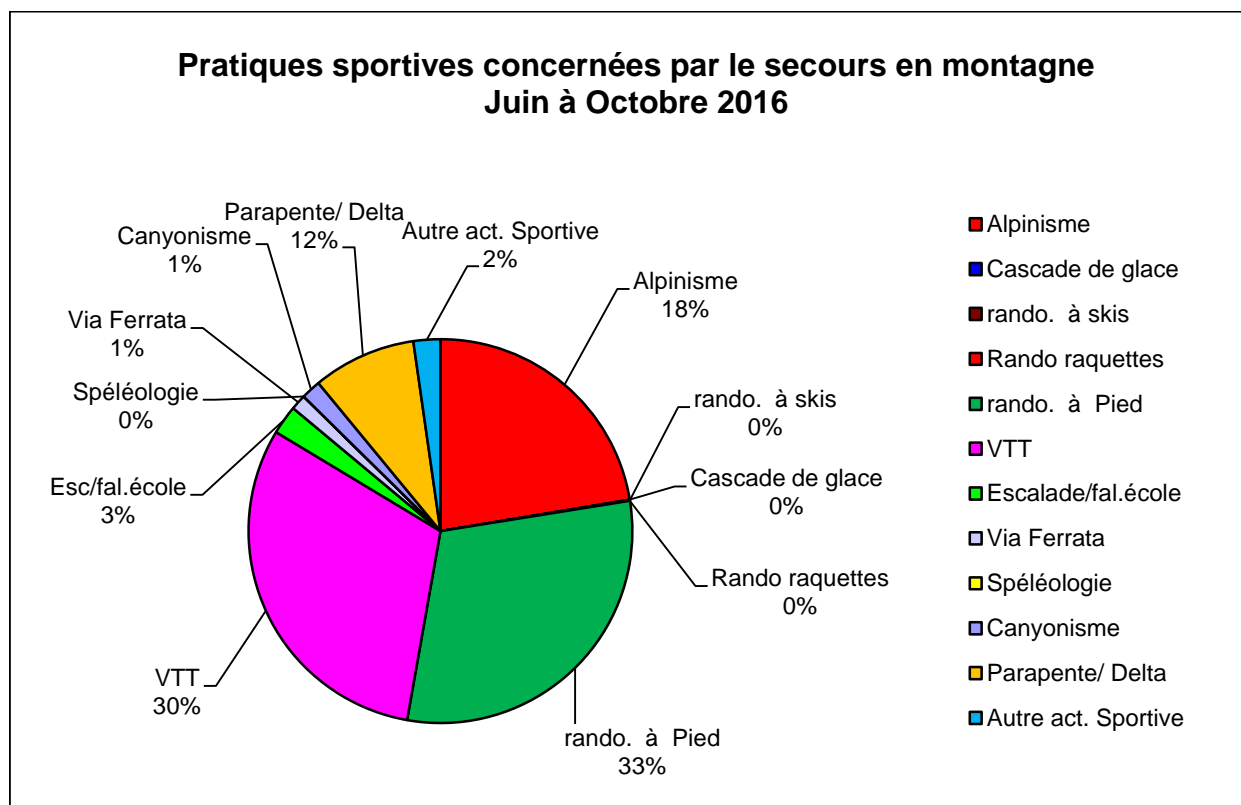
#### BILAN DES INTERVENTIONS PAR TYPE D'ACTIVITE

#### SAISON ESTIVALE 2016 (du 1<sup>er</sup> juin au 31 octobre 2016)

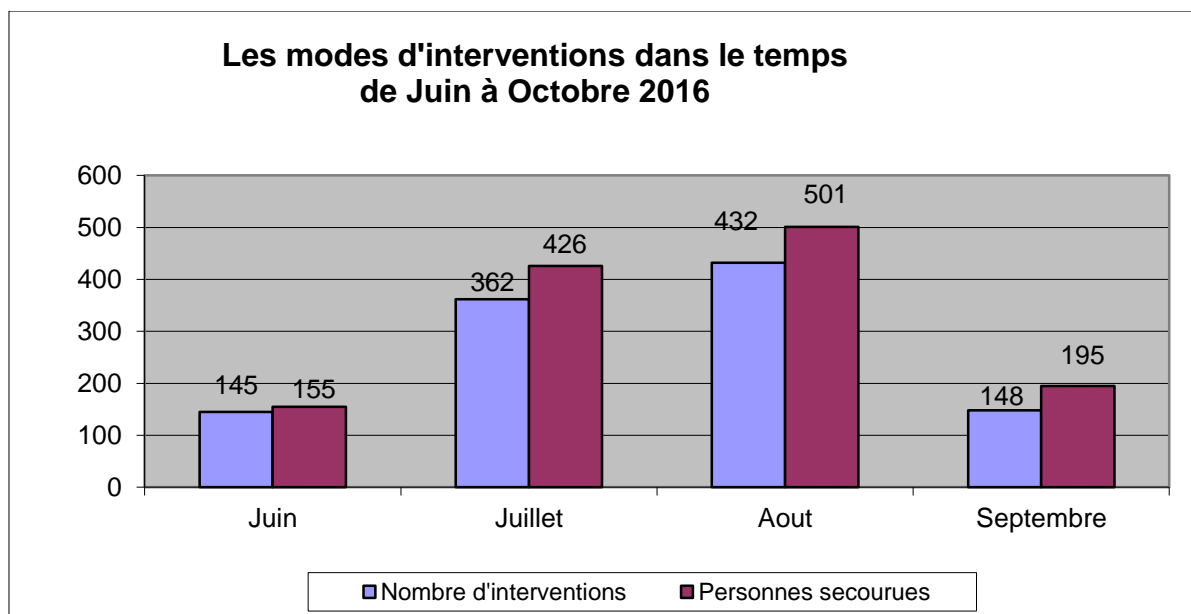
<u>Activités</u>	<u>Interventions</u>	<u>Décédés</u>	<u>Blessés</u>	<u>Disparus</u>	<u>Malades</u>	<u>Indemnes</u>
Alpinisme	257	13	145	0	54	183
Cascade de glace	0	0	0	0	0	0
Randonnée à skis	1	0	1	0	0	0
Randonnée en raquettes	0	0	0	0	0	0
randonnée à pied	348	13	235	0	29	142
VTT	354	2	352	0	1	0
Escalade/falaises et écoles	28	0	22	0	0	10
Via ferrata	15	0	0	0	0	20
Spéléologie	0	0	0	0	0	0
canyonisme	19	0	13	0	0	9
Parapente/deltaplane	100	3	59	0	1	24
Autres activités sportives	26	6	11	0	1	5
<u>TOTAUX</u>	<u>1 148</u>	<u>37</u>	<u>838</u>	<u>0</u>	<u>86</u>	<u>393</u>

## Répartition des secours selon les pratiques sportives de Juin à Octobre 2016 pour la HAUTE-SAVOIE

activités concernées par SM 2016	nb d'interventions	%
<b>Alpinisme</b>	257	18%
<b>Cascade de glace</b>	0	0%
<b>Rando. à skis</b>	1	0%
<b>Rando raquettes</b>	0	0%
<b>Rando. à Pied</b>	348	33%
<b>VTT</b>	354	30%
<b>Escalade/fal.école</b>	28	3%
<b>Via Ferrata</b>	15	1%
<b>Spéléologie</b>	0	0%
<b>Canyonisme</b>	19	1%
<b>Parapente/ Delta</b>	100	12%
<b>Autre act. Sportive</b>	26	2%
	<b>1 148</b>	<b>100,00%</b>



Mode d'interventions dans le temps Juin à Octobre 2016	Nombre d'interventions	Personnes secourues
Juin	145	155
Juillet	362	426
Août	432	501
Septembre	148	195
Octobre	61	77
	1148	1354

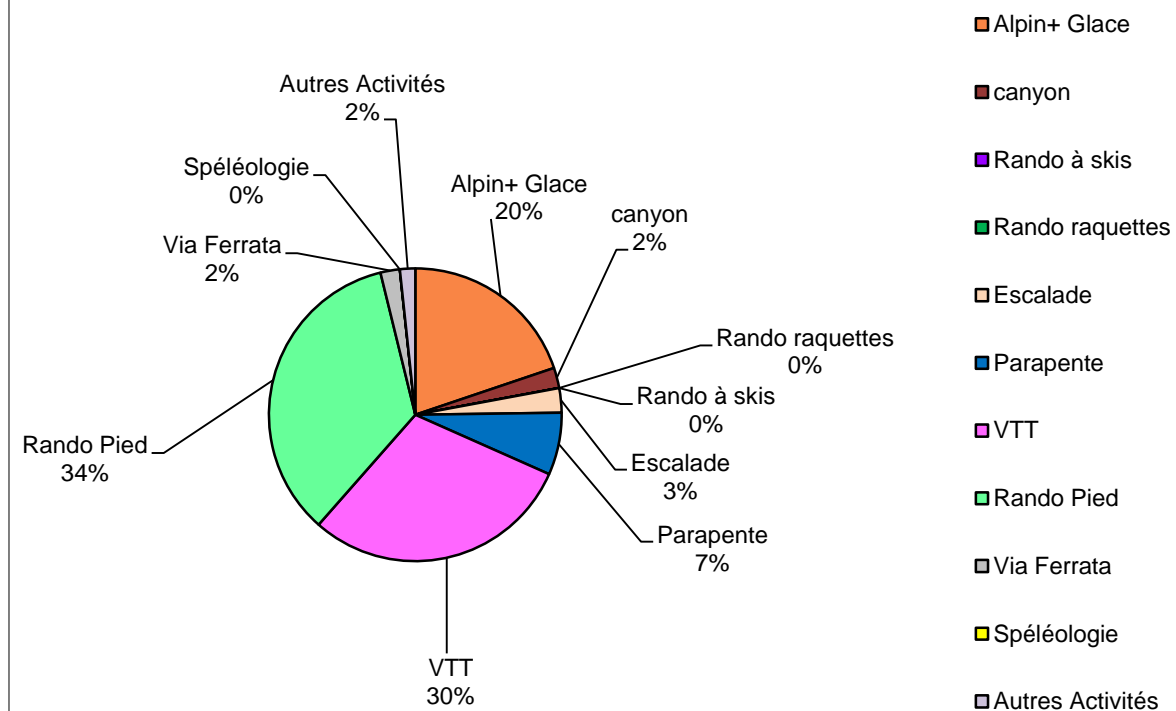


**Répartition des victimes et des personnes secourues en fonction de la nationalité et des activités**

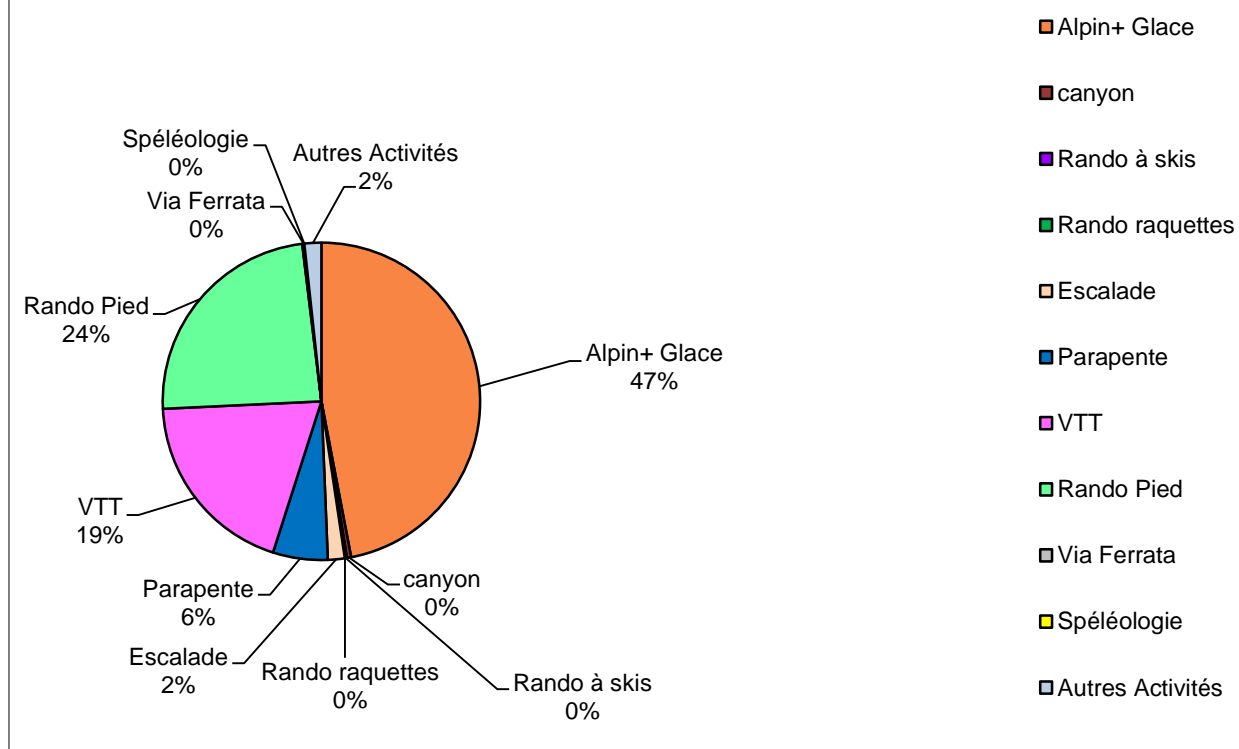
Tri des secours selon la nationalité juin à Octobre 2016	Alpin+ Glace	canyon	Rando à skis	Rando raquettes	Escalade	Parapente
	Français	176	20	0	0	24
%	20%	2%	0%	0%	3%	7%
ETRANGERS	219	2	1	0	8	26
%	47%	0%	0%	0%	2%	6%

VTT	Rando Pied	Via Ferrata	Spéléologie	Autres Activités	total
265	308	19	0	15	888
30%	35%	2%	0%	15%	100,00%
90	111	1	0	8	466
19%	24%	0%	0%	2%	100,00%

## Secours concernant des FRANCAIS



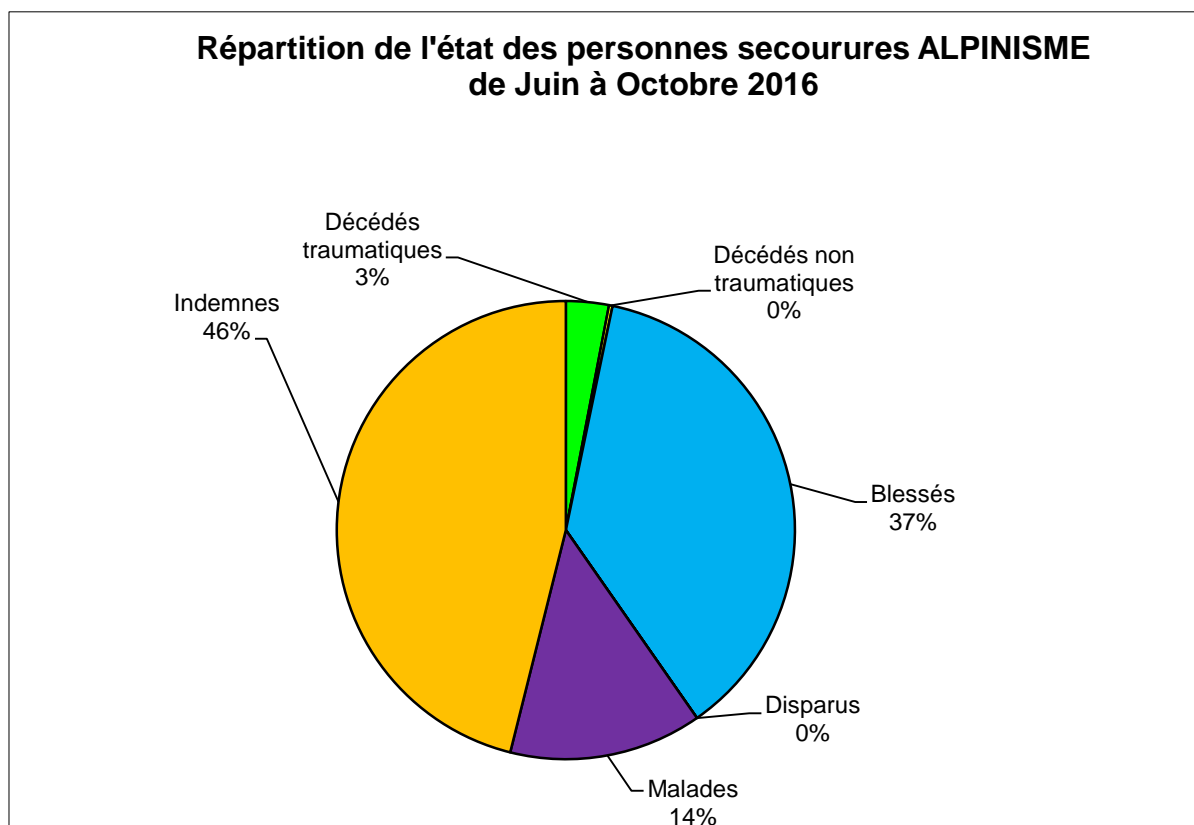
## Secours concernant des ETRANGERS



- **Analyse par activité**

## L'alpinisme

Répartition des conséquences accidentelles Juin à Octobre 2016	nb d'interventions	%
Décédés traumatiques	12	3%
Décédés non traumatiques	1	0%
Blessés	145	37%
Disparus	0	0%
Malades	54	14%
Indemnes	183	46%
	<b>395</b>	<b>100,00%</b>

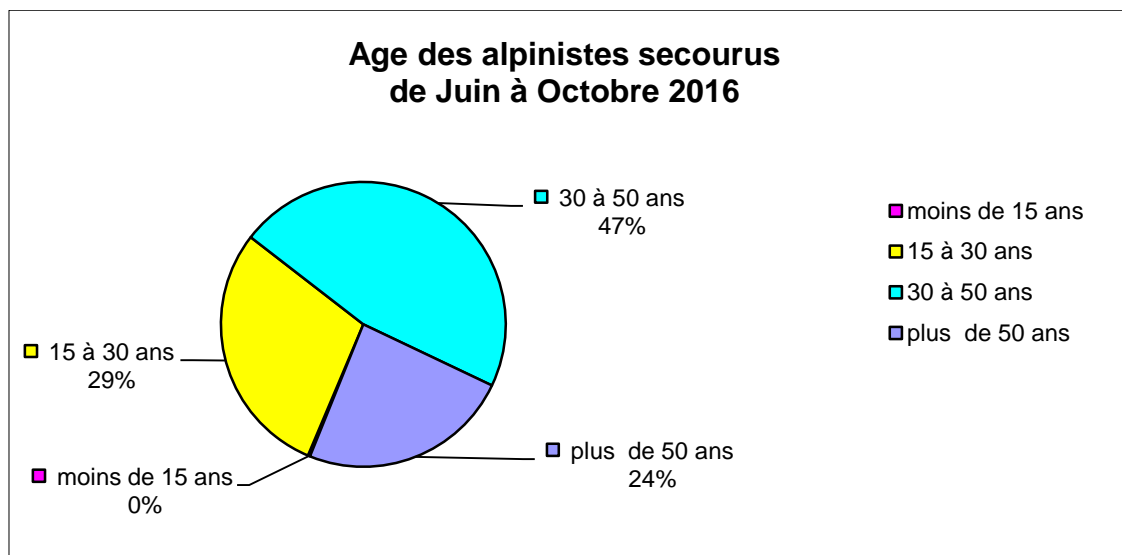


2016	Français	Etrangers
ALPINISME	176	219

2016	Nombre de personnes secourues	Tranche âge
ALPINISME	1	moins de 15 ans
	115	15-30 ans
	184	31-50 ans
	95	51 ans et plus

2016	Nombre de décédés traumatiques	Sexe
ALPINISME	4	Féminin
	8	Masculin

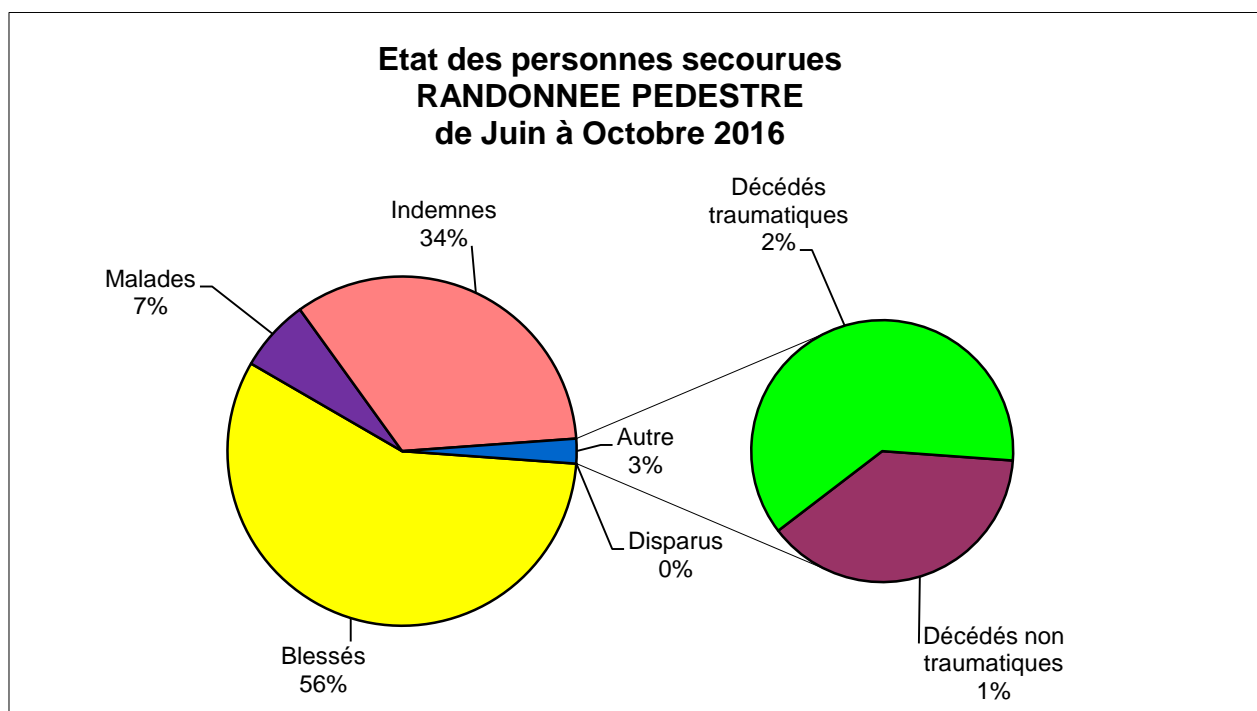
2016	Nombre de décédés traumatiques	Nationalité
ALPINISME	9	Etrangère
	3	Française





## La randonnée pédestre

Répartition des conséquences accidentelles Juin à Octobre 2016	nb d'interventions	%
Disparus	0	0%
Blessés	235	56%
Malades	29	7%
Indemnes	142	34%
Décédés non traumatiques	5	1%
Décédés traumatiques	8	2%
	419	100,00%



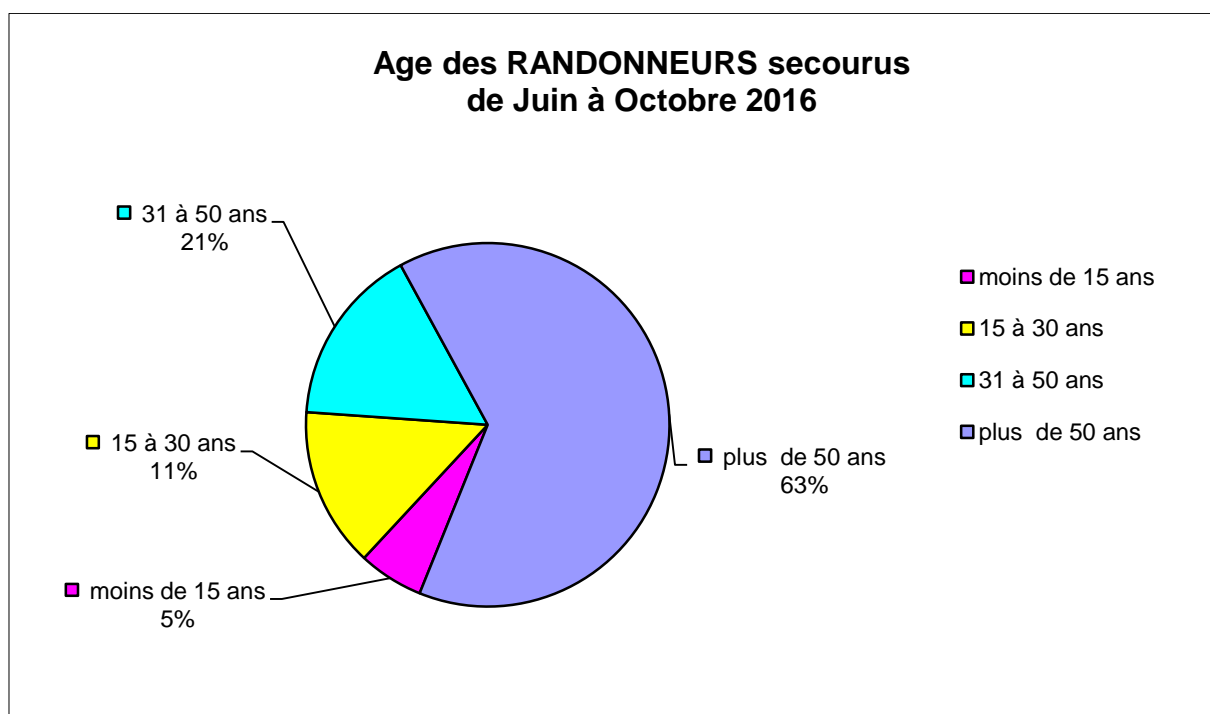
2016	Décédés Traumatiques	Décédés Non traumatiques
<b>RANDONNEE A PIED</b>	8	5

2016	Nombre de personnes secourues	Tranche âge
<b>RANDONNEE A PIED</b>	22	moins de 15 ans
	45	15-30 ans
	85	31-50 ans
	261	51 ans et plus

2016	Nombre de décédés traumatique	Sexe
<b>RANDONNEE A PIED</b>	0	Féminin
	8	Masculin

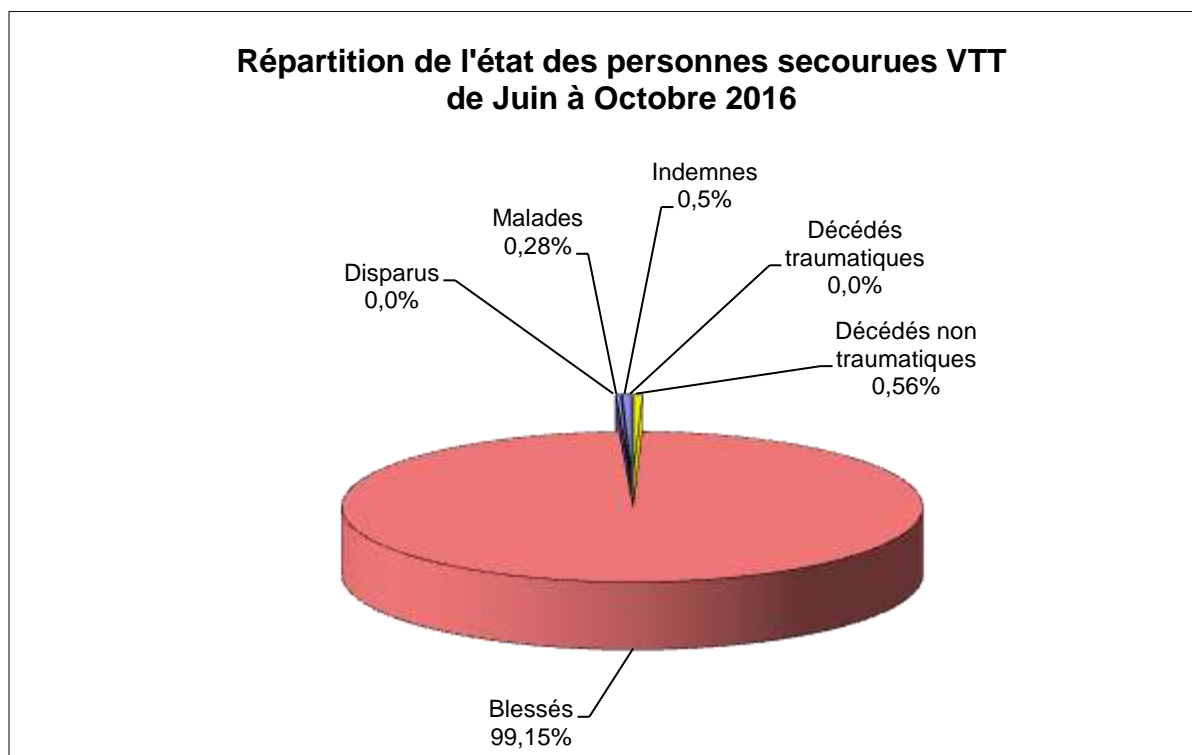
2016	Nombre de décédés traumatique	Nationalité
<b>RANDONNEE A PIED</b>	1	Etrangère
	7	Française

Age des randonneurs secourus Juin à Octobre 2016	nb d'interventions	%
moins de 15 ans	22	5%
15 à 30 ans	51	11%
31 à 50 ans	85	21%
plus de 50 ans	261	63%
	419	100,00%



## Le VTT

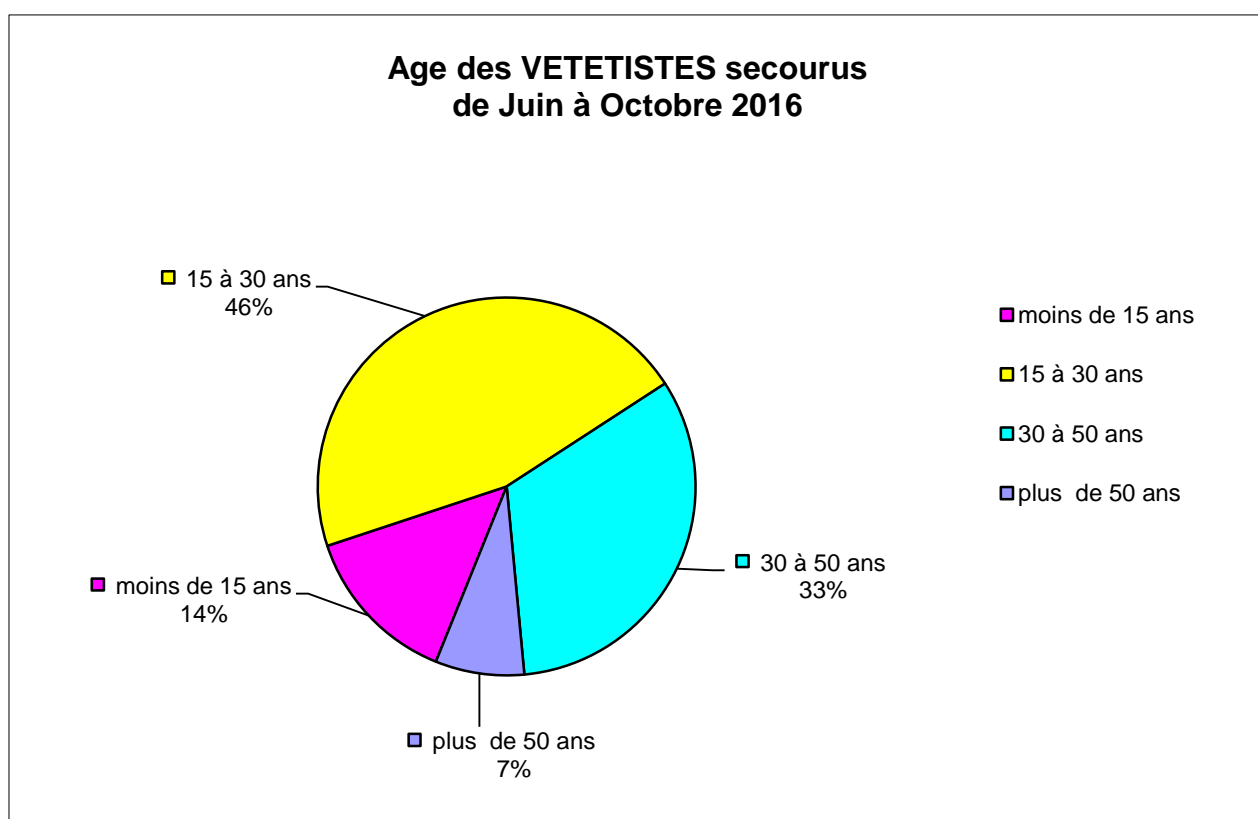
Répartition des conséquences accidentelles Juin à Octobre 2016	nb d'intervention	%
Décédés traumatiques	0	0,00%
Décédés non traumatiques	2	0,56%
Blessés	352	99,15%
Disparus	0	0,00%
Malades	1	0,28%
Indemnes	0	0,00%
	<b>355</b>	<b>100,00%</b>



2016	Décédés Traumatiques	Décédés Non traumatiques
VTT	0	2

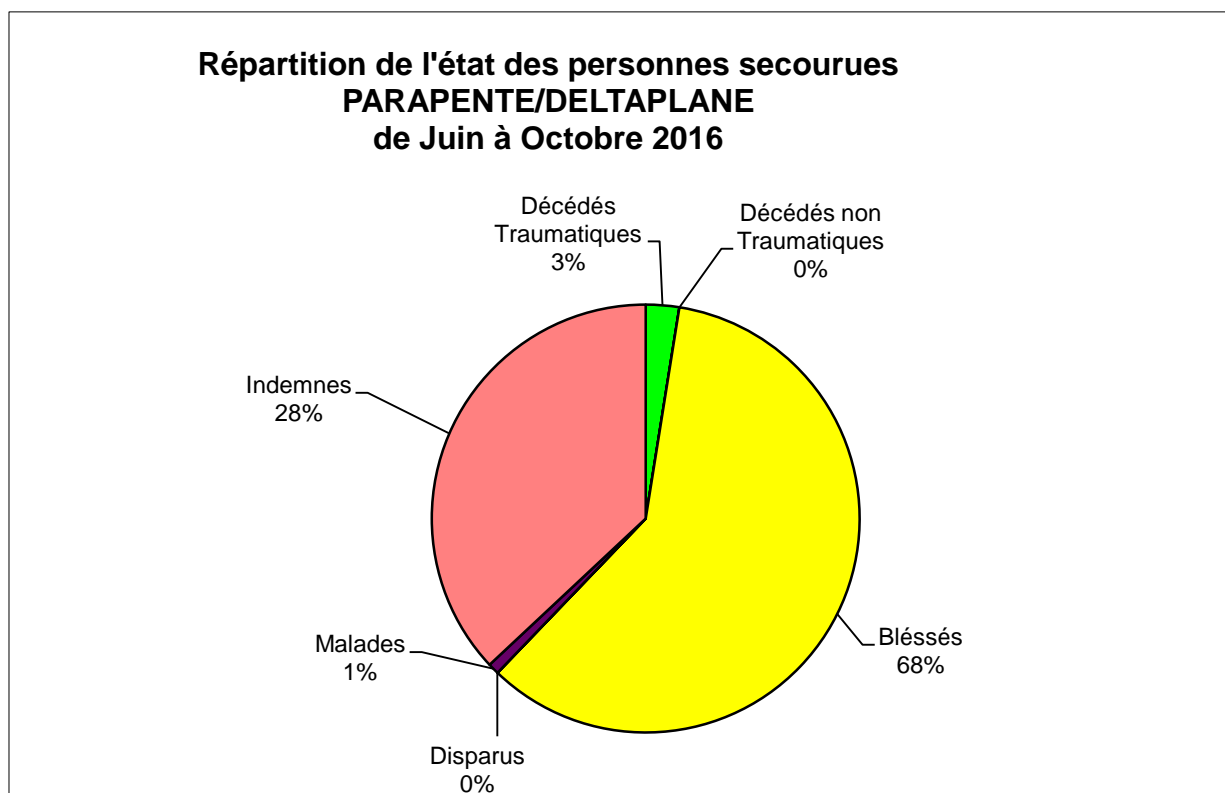
2016	Nombre de personnes secourues	Tranche âge
VTT	49	moins de 15 ans
	163	15-30 ans
	116	31-50 ans
	27	51 ans et plus

Age des vététistes secourus Juin à Octobre 2016	nb d'interventions	%
moins de 15 ans	49	14%
15 à 30 ans	163	46%
31 à 50 ans	116	33%
plus de 50 ans	27	8%
	355	100,00%



## Le parapente/deltaplane

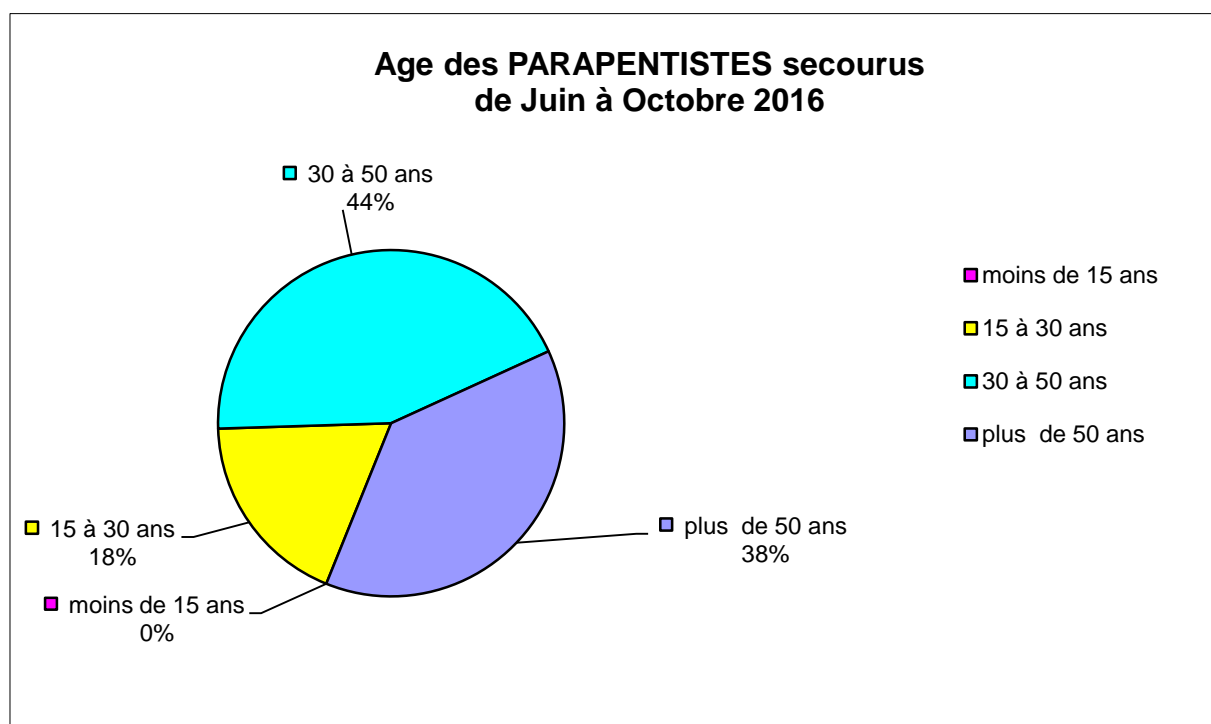
Répartition des conséquences accidentelles Juin à Octobre 2016	nb d'intervention	%
Décédés traumatiques	3	3%
Décédés non traumatiques	0	0%
Blessés	59	68%
Disparus	0	0%
Malades	1	1%
Indemnes	24	28%
	87	100%



2016	Décédés Traumatiques	Décédés Non traumatiques
PARAPENTE/DELTAPLANE	3	0

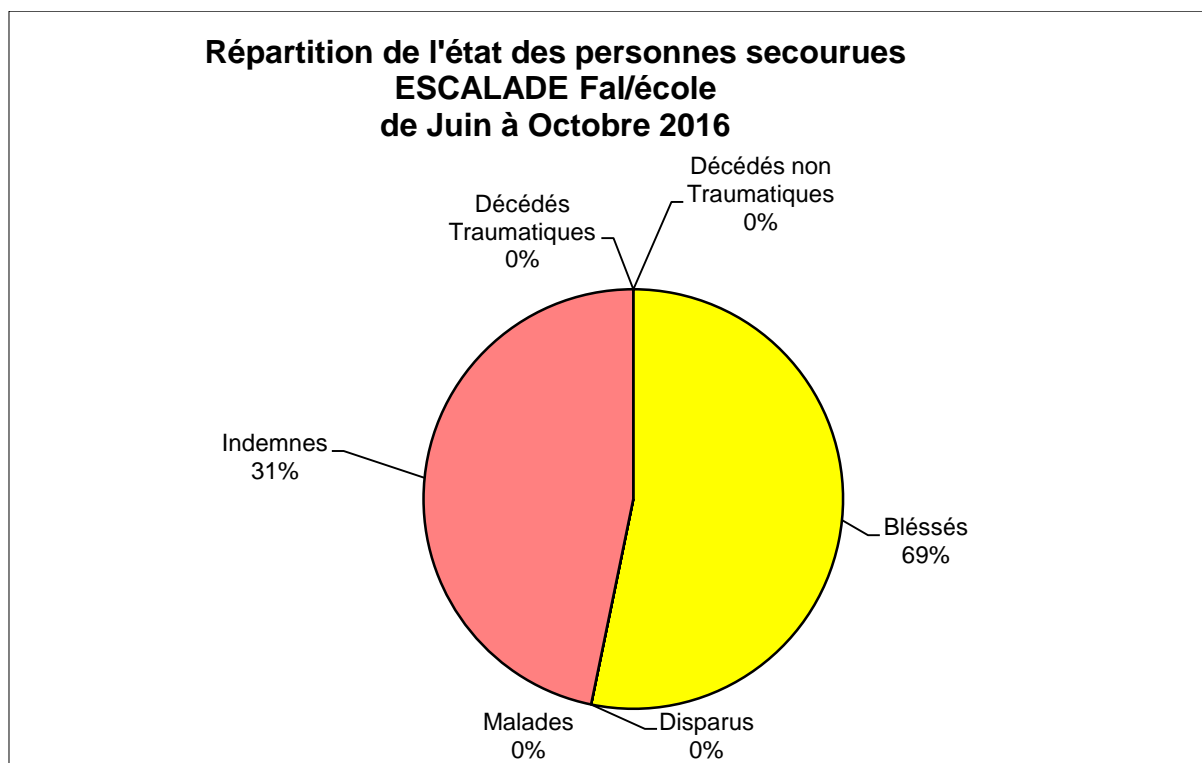
2016	Nombre de personnes secourues	Tranche âge
PARAPENTE/DELTAPLANE	0	moins de 15 ans
	16	15-30 ans
	38	31-50 ans
	33	51 ans et plus

Age des parapentistes secourus Juin à Octobre 2016	nb d'interventions	%
moins de 15 ans	0	0%
15 à 30 ans	16	18%
31 à 50 ans	38	44%
plus de 50 ans	33	38%
	87	100,00%



## L'escalade

Répartition des conséquences accidentelles Juin à Octobre 2016	nb d'intervention	%
Décédés traumatiques	0	0%
Décédés non traumatiques	0	0%
Blessés	22	69%
Disparus	0	0%
Malades	0	0%
Indemnes	10	31%
	<b>32</b>	<b>100,00%</b>



ESCALADE/FALAISES	Décédés Traumatiques	Décédés Non traumatiques	Blessés	Disparus	Malades	Indemnes
	0	0	22	0	0	10

2016	Décédés Traumatiques	Décédés Non traumatiques
ESCALADE/FALAISES	0	0

2016	Nombre de personnes secourues	Tranche âge
ESCALADE/FALAISES	2	moins de 15 ans
	17	15-30 ans
	7	31-50 ans
	6	51 ans et plus